

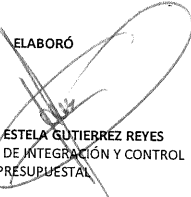
Servicios Estatales de Salud
ESTADO ANALÍTICO DE INGRESOS DETALLADO - Ley de Disciplina Financiera
Del 01 de Enero al 30 de Junio de 2020
(Pesos)

Concepto	Estimado	Ampliaciones /Reducciones	Modificado	Devengado	Recaudado	Diferencia
Ingresos de Libre Disposición						
Impuestos	0.00	0.00	0.00	0.00	0.00	0.00
Cuotas y Aportaciones de Seguridad Social	0.00	0.00	0.00	0.00	0.00	0.00
Contribuciones de Mejoras	0.00	0.00	0.00	0.00	0.00	0.00
Derechos	0.00	0.00	0.00	0.00	0.00	0.00
Productos	0.00	0.00	0.00	0.00	0.00	0.00
Aprovechamientos	0.00	0.00	0.00	0.00	0.00	0.00
Ingresos por Ventas de Bienes y Servicios	90,424,704.00	-26,898,176.98	63,526,527.02	22,477,124.32	22,475,636.60	-67,949,067.40
Participaciones	0.00	0.00	0.00	0.00	0.00	0.00
Fondo General de Participaciones	0.00	0.00	0.00	0.00	0.00	0.00
Fondo de Fomento Municipal	0.00	0.00	0.00	0.00	0.00	0.00
Fondo de Fiscalización y Recaudación	0.00	0.00	0.00	0.00	0.00	0.00
Fondo de Compensación	0.00	0.00	0.00	0.00	0.00	0.00
Fondo de Extracción de Hidrocarburos	0.00	0.00	0.00	0.00	0.00	0.00
Impuesto Especial Sobre Producción y Servicios	0.00	0.00	0.00	0.00	0.00	0.00
0.136% de la Recaudación Federal Participable	0.00	0.00	0.00	0.00	0.00	0.00
3.17% Sobre Extracción de Petróleo	0.00	0.00	0.00	0.00	0.00	0.00
Gasolinas y Diésel	0.00	0.00	0.00	0.00	0.00	0.00
Fondo del Impuesto Sobre la Renta	0.00	0.00	0.00	0.00	0.00	0.00
Fondo de Estabilización de los Ingresos de las Entidades Federativas	0.00	0.00	0.00	0.00	0.00	0.00
Incentivos Derivados de la Colaboración Fiscal	0.00	0.00	0.00	0.00	0.00	0.00
Tenencia o Uso de Vehículos	0.00	0.00	0.00	0.00	0.00	0.00
Fondo de Compensación ISAN	0.00	0.00	0.00	0.00	0.00	0.00
Impuesto Sobre Automóviles Nuevos	0.00	0.00	0.00	0.00	0.00	0.00
Fondo de Compensación de Repecos-Intermedios	0.00	0.00	0.00	0.00	0.00	0.00
Otros Incentivos Económicos	0.00	0.00	0.00	0.00	0.00	0.00
Transferencias	0.00	0.00	0.00	0.00	0.00	0.00
Convenios	0.00	0.00	0.00	0.00	0.00	0.00
Otros Convenios y Subsidios	0.00	0.00	0.00	0.00	0.00	0.00
Otros Ingresos de Libre Disposición	300,871,943.00	725,716,773.17	1,026,588,716.17	680,005,071.12	92,418,600.15	-208,453,342.85
Participaciones en Ingresos Locales	300,871,943.00	725,716,773.17	1,026,588,716.17	680,005,071.12	92,418,600.15	-208,453,342.85
Otros Ingresos de Libre Disposición	0.00	0.00	0.00	0.00	0.00	0.00
Total de Ingresos de Libre Disposición	391,296,647.00	698,818,596.19	1,090,115,243.19	702,482,195.44	114,894,236.75	-276,402,410.25
Ingresos Excedentes de Ingresos de Libre Disposición						-276,402,410.25
Transferencias Federales Etiquetadas						
Aportaciones	1,846,934,844.00	0.00	1,846,934,844.00	923,925,786.00	914,372,961.08	-932,561,882.92
Fondo de Aportaciones para la Nómina Educativa y Gasto Operativo	0.00	0.00	0.00	0.00	0.00	0.00
Fondo de Aportaciones para los Servicios de Salud	1,846,934,844.00	0.00	1,846,934,844.00	923,925,786.00	914,372,961.08	-932,561,882.92
Fondo de Aportaciones para la Infraestructura Social	0.00	0.00	0.00	0.00	0.00	0.00
Fondo de Aportaciones para el Fortalecimiento de los Municipios y de las Der	0.00	0.00	0.00	0.00	0.00	0.00
Fondo de Aportaciones Múltiples	0.00	0.00	0.00	0.00	0.00	0.00
Fondo de Aportaciones para la Educación Tecnológica y de Adultos	0.00	0.00	0.00	0.00	0.00	0.00
Fondo de Aportaciones para la Seguridad Pública de los Estados y del Distrito	0.00	0.00	0.00	0.00	0.00	0.00
Fondo de Aportaciones para el Fortalecimiento de las Entidades Federativas	0.00	0.00	0.00	0.00	0.00	0.00
Convenios	0.00	0.00	0.00	0.00	0.00	0.00
Convenios de Protección Social en Salud	0.00	0.00	0.00	0.00	0.00	0.00
Convenios de Descentralización	0.00	0.00	0.00	0.00	0.00	0.00
Convenios de Reasignación	0.00	0.00	0.00	0.00	0.00	0.00
Otros Convenios y Subsidios	0.00	0.00	0.00	0.00	0.00	0.00
Fondos Distintos de Aportaciones	0.00	0.00	0.00	0.00	0.00	0.00
Fondo para Entidades Federativas y Municipios Productores de Hidrocarburos	0.00	0.00	0.00	0.00	0.00	0.00
Fondo Minero	0.00	0.00	0.00	0.00	0.00	0.00
Transferencias, Subsidios y Subvenciones, y Pensiones y Jubilaciones	0.00	0.00	0.00	0.00	0.00	0.00
Otras Transferencias Federales Etiquetadas	967,404,407.00	843,274,610.43	1,810,679,017.43	988,232,540.76	955,692,738.02	-11,711,668.98

Servicios Estatales de Salud
 ESTADO ANALÍTICO DE INGRESOS DETALLADO - Ley de Disciplina Financiera
 Del 01 de Enero al 30 de Junio de 2020
 (Pesos)


Concepto	Estimado	Ampliaciones /Reducciones	Modificado	Devengado	Recaudado	Diferencia
Total de Transferencias Federales Etiquetadas	2,814,339,251.00	843,274,610.43	3,657,613,861.43	1,912,158,326.76	1,870,065,699.10	-944,273,551.90
Ingresos Derivados de Financiamientos	0.00	0.00	0.00	0.00	0.00	0.00
Ingresos Derivados de Financiamientos	0.00	0.00	0.00	0.00	0.00	0.00
Total de Ingresos	3,205,635,898.00	1,542,093,206.62	4,747,729,104.62	2,614,640,522.20	1,984,959,935.85	-1,220,675,962.15
Datos Informativos						
Ingresos Derivados de Financiamientos con Fuente de Pago de Ingresos de Libre Dis	0.00	0.00	0.00	0.00	0.00	0.00
Ingresos Derivados de Financiamientos con Fuente de Pago de Transferencias Fede	0.00	0.00	0.00	0.00	0.00	0.00
Ingresos Derivados de Financiamientos	0.00	0.00	0.00	0.00	0.00	0.00


Las cifras pueden presentar diferencias por redondeos.

ELABORÓ

 LIC. BLANCA ESTELA GUTIÉRREZ REYES
 JEFA DE DEPTO. DE INTEGRACIÓN Y CONTROL
 PRESUPUESTAL

REVISÓ

 M.A.P. CLAUDIA YADIRA HERRERA CANTO
 SUBDIRECTORA DE RECURSOS FINANCIEROS

Vo. Bp.

 LIC. ELVIA LUCÍA AGUILÓN MORENO
 DIRECTORA ADMINISTRATIVA

AUTORIZÓ

 M.S.P. ALEJANDRA AGUIRRE CRESCO
 SECRETARIA DE SALUD Y DIRECTORA GENERAL
 DE LOS SESA